產品特性

1. 可使用交流供電、直流供電和行動電源供電。
2. 供電功能:在輸出電壓匹配的情況下可對需要供電的電子設備供電。
3. 雙孔氣量電子調節:1到5檔可根據需求調節風量。
4. 防倒流專利設計:防止魚缸水倒抽到打氣機裡，無需另配止逆閥。
5. 外出釣魚也可使用，並有防潑水設計。
6. USB接口、Micro接口設計，方便充電使用。也可作為行動電源，供手機充電使用。
7. 停電時，打氣機自動轉成間歇模式;當復電時打氣機自動進入連續模式。停電時，間歇模式使用時數約26小時;連續模式約13小時。

操作說明

操作提示:確保在已插入交流電或鋰電池在有電情況下執行以下操作。
設置:

直流電使用時

A. 如圖示一，輕按開關鍵 ⏻，最大氣量狀態下，圖示三3位置燈不亮;再按關機。
B. 如圖示三，輕按模式鍵 Ⓜ，設置連續或間歇模式;連續工作圖示三3位置燈不亮;間歇工作3位置燈閃爍(工作2分鐘停2分鐘)。
C. 如圖示三，調整風量大小鍵 ＋ －，底部有5個指示燈，共5檔。

交流電使用時

電源線一端插入圖二B位置，開機時，打氣機處在最大氣量，操作同上。
停電時，打氣機自動轉成間歇模式，氣量第5檔;復電時恢復最大氣量連續工作狀態。

注意事項

1. 請參照使用說明書。
2. 本產品請勿放置於水中使用。
3. 不使用本產品或對產品進行清潔之前，請先切斷電源。

產品規格

電壓	功率	流量	氣壓	電池容量	供電輸出
AC90~260V	3W	1800cc/min*2	0.022MPa	4400mAh	DC5V 600mA

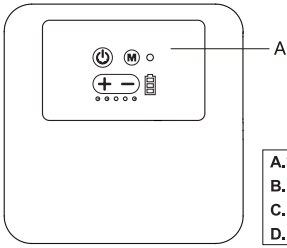

圖示一

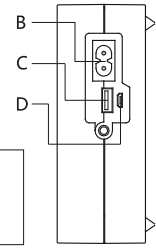

圖示二

A.控制面板
B.電源插座
C.USB接口
D.Micro接口

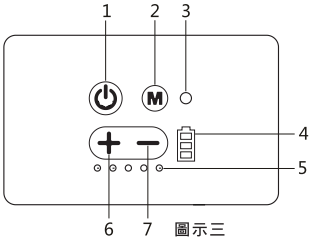

圖示三

1. 開關鍵
2. 模式鍵
3. 連續/間歇指示燈
4. 電量顯示
5. 氣量指示燈
6. 增加鍵
7. 減少鍵